

# Webで予約

## こちらから

- いでい皮膚科ホームページ「インターネット診療予約」
- 右記のQRコード



### 1. 「予約をとる」をクリック



### 2. 初めての方は「はい」を、診察券をお持ちの方は「いいえ」をクリック



### 3. 「選択してください」をクリック



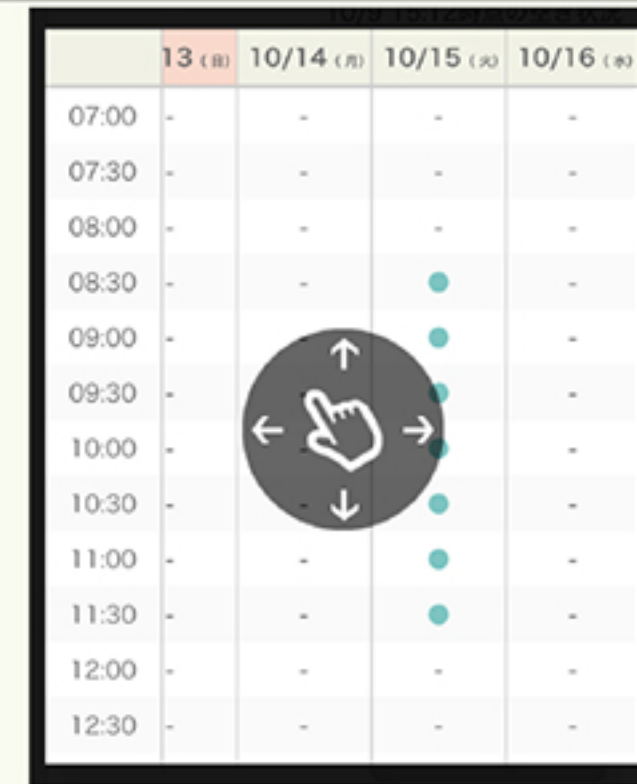
### 4. 診察希望の方の人数を選択してクリック



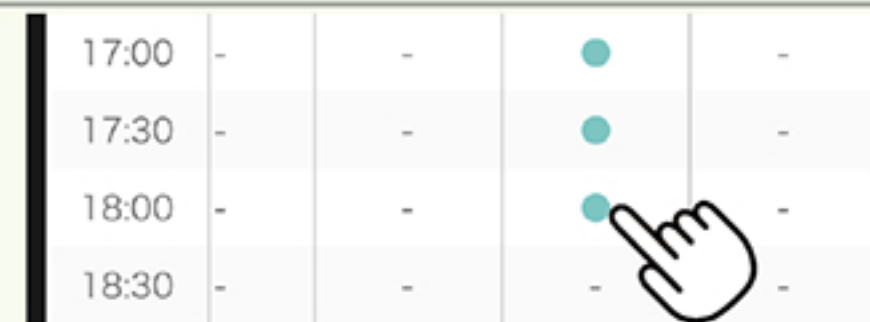
### 5. 希望日をクリック (1週間前からとれます)



### 6. 左右・上下にカレンダーを動かして空きがあるお時間 ● を探します



### 7. 予約したい時間をクリック



### 8. ログインします

#### 初めての方

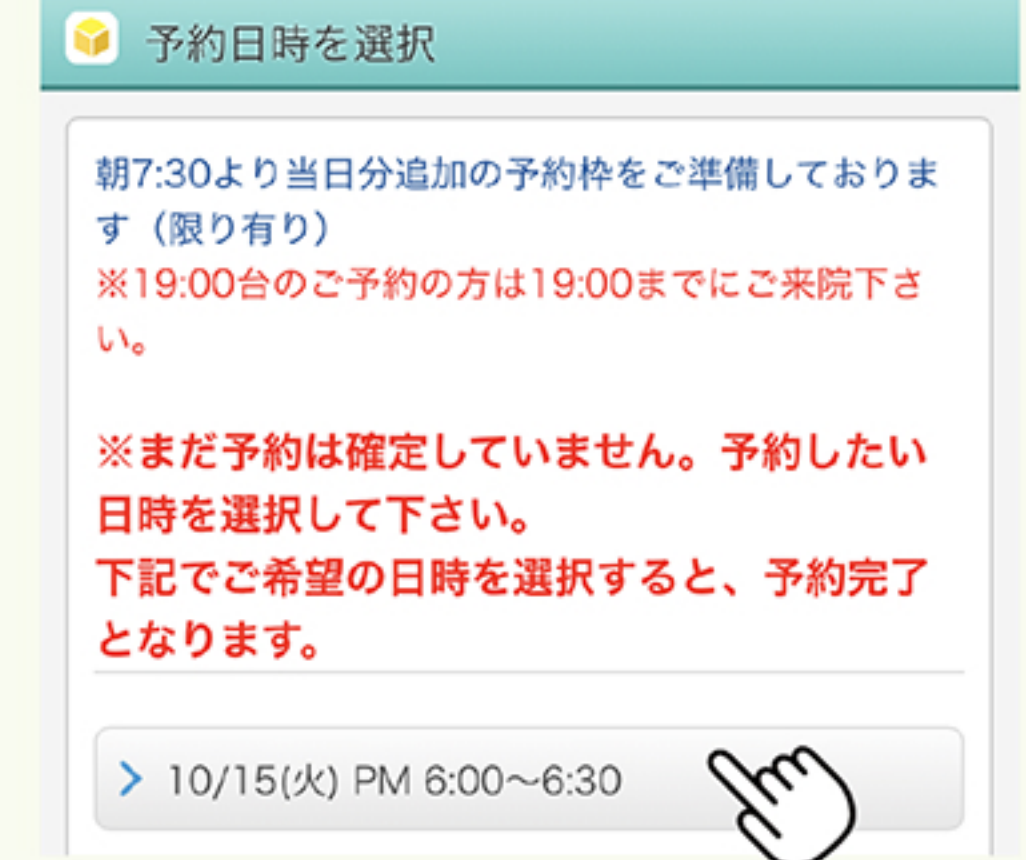
必要事項を入力して「OK」をクリック

#### 診察券をお持ちの方

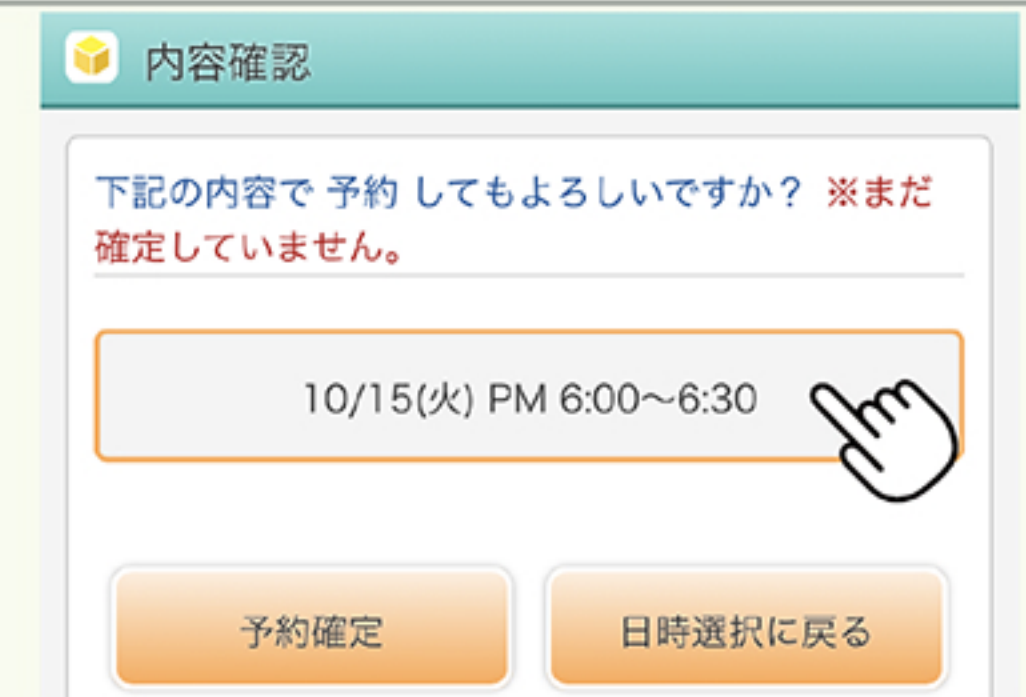
患者番号・パスワードを入力して「OK」をクリック

メールアドレスを確認して「OK」をクリック (入力しなくても進めます)

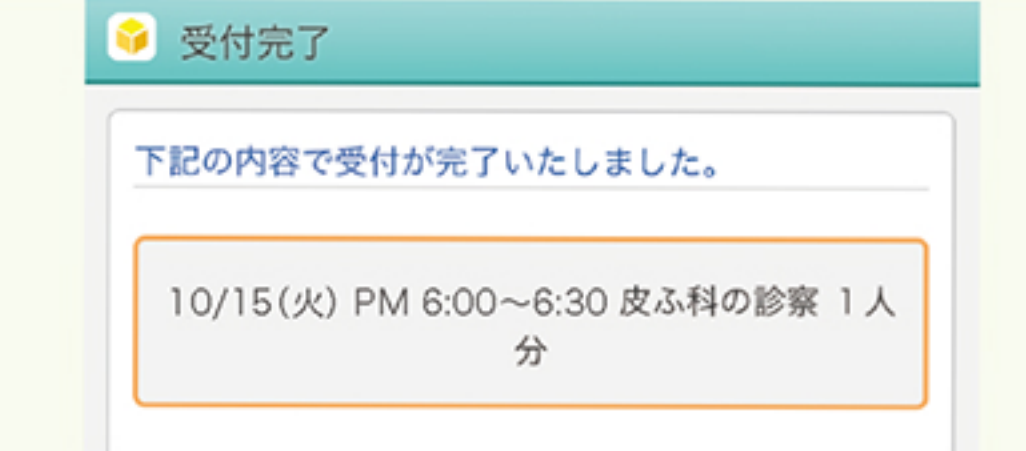
### 9. 日時・時間を確認してクリック



### 10. もう一度、確認をして「予約確定」をクリック



### 11. 受付が完了しました



おとりいただいたお時間にご来院ください

⚠ 時間予約の上限人数に達して予約が取れなかった場合は、午前は12時まで・午後は19時まで直接受付にお越しください

\* 診察時に保険証またはマイナンバーカードの確認をしますので必ずご持参ください

\* お薬手帳をご持参ください